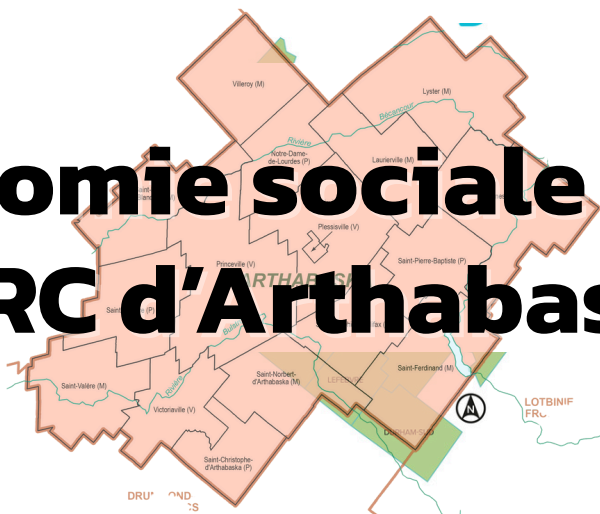


L'économie sociale dans la MRC d'Arthabaska



MRC
ARTHABASKA

Cadre de réalisation

L'ensemble des entreprises d'économie sociale (EÉS) répertoriées a été invité à participer à l'enquête du CSMO-ÉSAC, en 2023. 36 entreprises ont répondu au sondage du CSMO-ÉSAC, soit 46 % des EÉS de la MRC. Le nombre de répondants ainsi que les limites méthodologiques donnent un degré de précision permettant de tracer les tendances globales caractérisant le secteur.

Les chiffres clés en économie sociale (ÉS)



Plus de 1 600 emplois en ÉS*

Environ 16 % des EÉS n'ont pas d'employés.

Plus de la moitié des EÉS ont moins de 10 employés. Pour l'ensemble du Centre-du-Québec, c'est environ 30 % des entreprises. Moins de 12 % des EÉS ont 50 employés et plus.

L'ancienneté moyenne des employés dépasse les 8 ans, dans 50 % des EÉS. L'ancienneté moyenne est plus élevée dans la MRC comparativement aux autres MRC de la région.



Près de 80 EÉS

Environ 1/3 des EÉS du Centre-du-Québec se situent dans la MRC.

Un peu moins de 80 % de ces EÉS sont des OBNL. Au Centre-du-Québec et à l'échelle nationale, on compte aux alentours de 70 % d'OBNL.

Près de 2 000 bénévoles 👤 👤 👤 👤 👤

En moyenne, les EÉS bénéficient de l'apport de plus de 20 bénévoles.

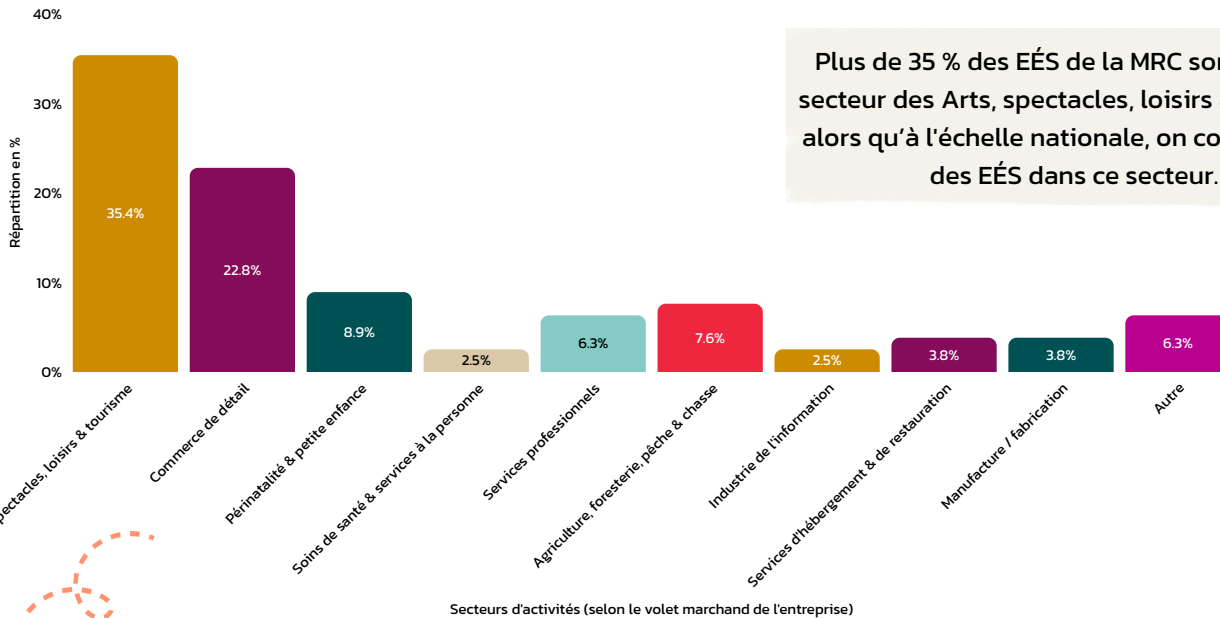
♀ Les femmes en ÉS

Parmi les entreprises qui ont des employés, un peu plus de 50 % ont des équipes formées de plus de 82 % de femmes.

Dans près d'une entreprise sur 3, les femmes représentent plus de 85 % des membres du conseil d'administration (CA).

*Données de 2015 - nous ne disposons pas de données récentes, mais considérant que le portrait des entreprises n'a pas beaucoup changé, nous estimons que ce chiffre est encore d'actualité.

Secteurs d'activités

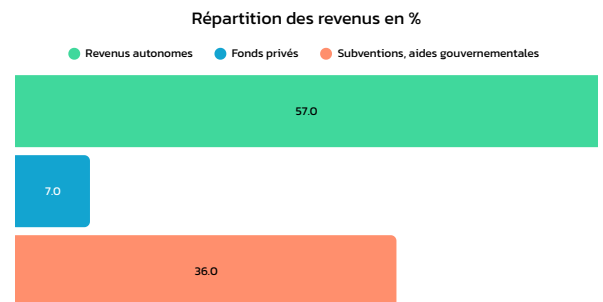


Plus de 35 % des EÉS de la MRC sont dans le secteur des Arts, spectacles, loisirs & tourisme alors qu'à l'échelle nationale, on compte 20 % des EÉS dans ce secteur.

Répartition des revenus

En moyenne, la part de subventions représente environ 1/3 du budget des EÉS. La part des revenus liés à la vente de biens ou de services est un peu plus élevée pour les EÉS de la MRC comparée aux EÉS du Centre-du-Québec.

50 % des EÉS de la MRC n'ont pas de revenus privés, alors que dans certaines MRC, les revenus privés peuvent représenter 25 % des budgets (médiane).



Quelques exemples d'EÉS



COPERNIC est un organisme sans but lucratif (OSBL) de concertation et de mobilisation, voué d'une part à la protection et la restauration de la qualité de l'eau et des milieux aquatiques de la zone des bassins versants de la rivière Nicolet, et d'autre part au maintien de la pérennité de la ressource eau.



Pivot Centre-du-Québec est un organisme dédié à la réadaptation psychosociale par le médium du travail pour les personnes vivant avec des enjeux de santé mentale. Présent à Drummondville et à Victoriaville. Il collabore avec une trentaine d'entreprises privées, allant des petites entreprises familiales aux multinationales, et touchant divers secteurs d'activité.



BRIA a comme mission d'offrir des services d'aide à domicile de qualité, des services qui sont à la fois stables, personnalisés et professionnels. Elle souhaite ainsi contribuer à l'amélioration de la qualité de vie de ses clients.

Cette fiche a été rédigée par le



grâce au soutien financier de



Sources :

Portrait des entreprises d'économie sociale du Centre-du-Québec, CSMO-ÉSAC

Carte de la MRC : [Élections Québec](#).